

Evidencia de:

Mestrado en Xestión e Dirección Laboral (Interuniversitario)

PC11-Anexo02. Ficha para o rexistro de indicadores

Resultado académico	X-4	X-3	X-2	X-1	X
		CURSO 2014-15	CURSO 2015-16		
IN01-PC11: Taxa de rendemento en créditos		96.8%	90,3%		
IN02-PC11: Taxa de abandono		8.0%	0,0%		
IN03-PC11: Taxa de eficiencia dos graduados do título		99.42%	90,7%		
IN04-PC11: Taxa de graduación do título		84.2%	65,0%		
IN05-PC11: Taxa de éxito en créditos		100%	99,7%		
IN06-PC11: Duración media dos estudos		1.1	1,6		

X=último curso académico previo á acreditación

Análise e valoración de cada unha das taxas

Considerando que el Máster renovó la acreditación en el curso 2014-15, se comenzó a cumplimentar una nueva tabla en dicho curso.

La tasa de rendimiento de máster para el curso 2014/15 ha resultado de 96.8, superior a la del conjunto de la UDC para títulos de máster y de la rama de Ciencias Sociales y Jurídicas, lo que podemos calificar de satisfactorio. En el curso 2015-16 descendió algo, al 90,3%.

La tasa de abandono, con un resultado de 8.0% en el curso 2014-15 se encuentra dentro de los parámetros normales, considerando la del conjunto de la UDC para títulos de máster. En el curso siguiente, 2015-16 la tasa fue del 0,0%.






La tasa de eficiencia resulta ampliamente satisfactoria.




La tasa de graduación, igualmente con un resultado provisional de 84.2% en el curso 2014-15 (pendiente de dos estudiantes con el TFM pendiente del curso 2014/15, y que previsiblemente finalizarán la titulación durante el presente curso) fue muy superior a la del conjunto de la UDC para títulos de máster y de la rama de Ciencias Sociales y Jurídicas, lo que podemos calificar de altamente satisfactorio. En el curso 2015-16 fue algo inferior: 65,0%.

La tasa de éxito es totalmente satisfactoria.

Finalmente, en cuanto a la duración media de los estudios, los resultados mejoran los del conjunto de la UDC para títulos de máster y de la rama de Ciencias Sociales y Jurídicas.

Outros anexos

-  Duración media de estudios Máster Gestión 2015-16.pdf
-  Explicación informe tasa de graduación, nov. 2015.pdf
-  Matriculación en Máster 2015-16.pdf
-  Tasa de abandono Máster Gestión 2015-16.pdf
-  Tasa de eficiencia Máster Gestión 2015-16.pdf

-  Tasa de graduación Máster Gestión 2015-16.pdf
-  Tasa de rendimiento Máster Gestión 2015-16.pdf
-  Tasa de éxito Máster Gestión 2015-16.pdf

COPY