

Evidencia de:

Mestrado Universitario en Prevención de Riscos Laborais e Riscos Comúns

PC11-Anexo02. Ficha para o rexistro de indicadores










Resultado académico	X-4	X-3	X-2	X-1	X
	CURSO 2011-12	CURSO 2012-13	CURSO 2013-14	CURSO 2014-15	CURSO 2015-16
IN01-PC11: Taxa de rendemento en créditos	97.0%	98.8%	99.8%	96.1%	97,3%
IN02-PC11: Taxa de abandono	5.0%	0,0%	0,0%	0,0%	0,0%
IN03-PC11: Taxa de eficiencia dos graduados do título	100%	99.1%	98.9%	100%	83,9%
IN04-PC11: Taxa de graduación do título	95.0%	100%	97.5%	81.1%	87,2%
IN05-PC11: Taxa de éxito en créditos	100%	100%	100%	99.8%	100%
IN06-PC11: Duración media dos estudos	1.00	1.048	1.025	1.00	1,00

X=último curso académico previo á acreditación

Análise e valoración de cada unha das taxas

- La tasa de rendimiento de máster para los cursos considerados es muy alta, lo que podemos calificar de satisfactorio.
- La tasa de abandono resulta completamente satisfactoria.
- Lo mismo se puede afirmar respecto a la tasa de eficiencia.
- La tasa de graduación también fue muy alta, excepto en el curso 2015-16 (en el curso 2014-15 con un resultado provisional de 81.1% -a falta de 7 estudiantes con materias pendientes del curso 2014/15, y que previsiblemente finalizarán la titulación durante el presente curso- es aceptable, superando a la media de la UDC: 69.55% y de la Rama: 72.91%).
- La tasa de éxito y la duración media de los estudios resultan igualmente muy satisfactorias. Ambas tasas mejoran los del conjunto de la UDC para títulos de máster y de la rama de Ciencias Sociales y Jurídicas.
- La duración media de los estudios apenas varía en los años considerados y se puede calificar como muy satisfactoria.

Outros anexos

-  Alumnado matriculado en un contenido por convocatoria, Prevención 14-15.pdf
-  Alumnado matriculado en un contenido por convocatoria, Prevención 15-16.pdf
-  Duración media de estudios Máster Prevención 2015-16.pdf
-  Explicación informe tasa de graduación, nov. 2015.pdf
-  Matriculación en Máster 2015-16.pdf
-  Tasa de abandono Máster Prevención 2015-16.pdf
-  Tasa de eficiencia Máster Prevención 2015-16.pdf
-  Tasa de graduación Máster Prevención 2015-16.pdf
-  Tasa de rendimiento Máster Prevención 2015-16.pdf



 Tasa de éxito Máster Prevención 2015-16.pdf

COPY