

Evidencia de:

Grao en Relacións Laborais e Recursos Humanos

PC11-Anexo02. Ficha para o rexistro de indicadores

Resultado académico	X-4	X-3	X-2	X-1	X
	CURSO 2011-12	CURSO 2012-13	CURSO 2013-14	CURSO 2014-15	CURSO 2015-16
IN01-PC11: Taxa de rendemento en créditos	Del grado en Ferrol: 83,9% Del título (Ferrol + Coruña): 84,52%	Del grado en Ferrol: 83,0% Del título (Ferrol + Coruña): 82,74%	Del grado en Ferrol: 81,22% Del título (Ferrol + Coruña): 81,34%	Del grado en Ferrol: 78,54% Del título (Ferrol + Coruña): 79,19%	Del grado en Ferrol: 82,07% Del título (Ferrol + Coruña): 79,26%
IN02-PC11: Taxa de abandono	Grado Ferrol: 14,0% Del título: 22,2%	Grado Ferrol: 8,3% Del título: 16,05%	Grado Ferrol: 15,5% Del título: 12,88%	Grado Ferrol: 16,18% Del título: 11,27%	Grado ferrol: 14,55% Del título: 12,90%
IN03-PC11: Taxa de eficiencia dos graduados do título	Grado Ferrol: 92,64% Del título: 93,47	Grado Ferrol: 97,87% Del título: 98,60%	Grado Ferrol: 95,85% Del título: 97,09%	Grado Ferrol: 94,28% Del título: 94,53%	Grado Ferrol: 92,64% Del título: 94,35%
IN04-PC11: Taxa de graduación do título	Grado Ferrol: - Del título: -	Grado Ferrol: - Del título: -	Grado Ferrol: 27,91% Del título: 18,90%	Grado Ferrol: 29,76% Del título: 25,34%	Grado Ferrol: 32,53% (*) Del título: 29,90% (*)
IN05-PC11: Taxa de éxito en créditos	Grado Ferrol: 92,16% Del título: 92,57%	Grado Ferrol: 92,1% Del título: 90,68%	Grado Ferrol: 91,7% Del título: 90,86%	Grado Ferrol: 90,78% Del título: 89,71%	Grado Ferrol: 92,67% Del título: 90,21%
IN06-PC11: Duración media dos estudos	Grado Ferrol: - Del título: -	Grado Ferrol: 4.0 Del título: 4,00	Grado Ferrol: 4,21 Del título: 4,32	Grado Ferrol: 4,25 Del título: 4,33	Grado Ferrol: 4,41 Del título: 4,45
Tasa de avaliación	Grado Ferrol: 91,11% (Núm. Créditos Presentados: 6.948,00 Núm. Créditos Matriculados: 7.626,00) Del título: -	Grado Ferrol: 90,12% (Núm. Créditos Presentados: 8.208,00 Núm. Créditos Matriculados: 9.108,00) Del título: -	Grado Ferrol: 88,60% (Núm. Créditos Presentados: 9.000,00 Núm. Créditos Matriculados: 10.158,00) Del título: 88,55%	Grado Ferrol: 86,52% (Núm. Créditos Presentados: 8.976,00 Núm. Créditos Matriculados: 10.374,00) Del título: 88,27%	Grado Ferrol: 88,57% (Núm. Créditos Presentados: 7.854,00 Núm. Créditos Matriculados: 8.868,00) Del título: 87,87%

X=último curso académico previo á acreditación

Análise e valoración de cada unha das taxas

(*) Aclaración: La tasa de graduación que figura en la casilla del curso 2015-16 corresponde al curso académico 2014-2015, porque realmente es la última tasa de graduación del título que contiene los datos de n y n+1. La tasa que figura en el Datawarehouse de la UDC en 2015-2016 no es real puesto que no están incluidos los graduados del curso 2016-2017).

Análisis y valoración:

Todas las tasas se mantienen estables todos los cursos considerados.

La tasa de rendimiento se puede considerar alta, descendiendo ligeramente en el curso 2014-15.

En la tasa de abandono la excepción fue el curso 2012-13, más baja, en los demás años se mantiene en términos muy similares.














La tasa de eficiencia de los graduados del título es siempre muy alta.

La tasa de graduación del título en el curso 2014-15 se acercó al 30% y en el curso 2015-16 superó ligeramente ese porcentaje.

La tasa de éxito en créditos es también alta, superior al 90% en todos los cursos considerados.

Considerando los dos centros donde se imparte la titulación (Facultad de Ciencias del Trabajo de Ferrol y E.U. de Relaciones Laborales de A Coruña) se aprecia que las tasas son muy parecidas. Sólo destacan unas mayores tasas de abandono en Ferrol, excepto en el curso académico 2012-13.

Outros anexos

-  **Alumnos matriculados en un contenido por convocatoria, Grado 15-16.pdf**
-  **Alumnos matriculados en un contenido por convocatoria, Grado 2014-15.pdf**
-  **Duración media estudios Grado Ferrol 2015-16.pdf**
-  **Explicación informe tasa de graduación, nov. 2015.pdf**
-  **Tasa de abandono Grado Ferrol 2015-16.pdf**
-  **Tasa de eficiencia Grado Ferrol 2015-16.pdf**
-  **Tasa de evaluación Grado 2010-11 a 2014-15.pdf**
-  **Tasa de evaluación Grado Ferrol 2015-16.pdf**
-  **Tasa de graduación Grado Ferrol 2015-16.pdf**
-  **Tasa de rendimiento Grado Ferrol 2015-16.pdf**
-  **Tasa de éxito Grado Ferrol 2015-16.pdf**
-  **Tasas del título del Grado (Ferrol y Coruña) 2015-16.pdf**
-  **Taxa de AVALIACIÓN_grao rrll_conjunto.xls**